

1000  
W

15L  
Capacità


16  
kPa



wet & dry

Compatto e maneggevole  
con alta forza aspirante

Compact and useful with high suction power



Filtro in tessuto  
Ampia superficie di filtraggio




Filtro in spugna




Accessori

Aspira  
solidi e liquidi



Funzione  
soffiaggio



**AP46**

Cod. EAN 8055176400316

Kit filtri di ricambio

1 filtro in tessuto  
1 filtro spugna

- Basso consumo: 1000W
- Alta forza aspirante 16 kPa
- Capacità del contenitore 15 litri
- Tecnologia "Wet & dry"
- Filtro in tessuto riutilizzabile
- Filtro in spugna per aspirazione su bagnato
- Struttura in acciaio inox
- Base con ruote ed alloggiamento accessori
- Funzione soffiaggio
- Accessori: 1 tubo flessibile, 3 tubi rigidi, 1 spazzola wet & dry, 1 beccuccio con mini spazzola, filtro in tessuto, filtro spugna, 4 ruote
- Dimensioni (Ø x H): 290 x 500 mm
- Alimentazione: AC 220-240V ~ 50-60Hz
- Low consumption 1000W
- High suction power 16 Kpa
- Capacity: 15L
- Wet & Dry technology
- Fabric filter reusable
- Sponge filter for suction on wet surfaces
- Stainless Steel tank
- Base with wheels and slot for accessories
- Blow function
- Accessories: 1 flexible hose, 3 plastic tube, 1 wet & dry brush, 1 nozzle with mini-brush, fabric filter, sponge filter, 4 wheels
- Dimensions (Ø x H): 290 x 500 mm
- Power supply: AC 220-240V ~ 50-60Hz



Item code:  
AP4500

Color:

Cod. EAN  
8055176400309

Peso Lordo (Kg)  
4,8

Peso Netto (Kg)  
4

Master Carton Pz.:  
NO

Pallett Pz.:  
-